

Инструкция по подключению для докладчиков Всероссийской научно- практической конференции через TrueConf

За некоторое время до начала выступления, появится кнопка «обновить». Нажмите на неё, если время выступления подошло, но кнопка для присоединения не появилась.

Практикум по вводным вебинарам

 Занятие

 Нет групп [План](#)

28 января 2023, 16:12

[Обновить](#)

Занятие еще не началось. Для подключения к конференции, пожалуйста, обновите страницу через несколько минут.

Когда настанет время Вашего выступления, у Вас появится кнопка «Присоединиться к занятию».

Практикум по вводным вебинарам

 Занятие

 Нет групп **Активно**

 ведётся видеозапись

16 мая 2023, 16:45

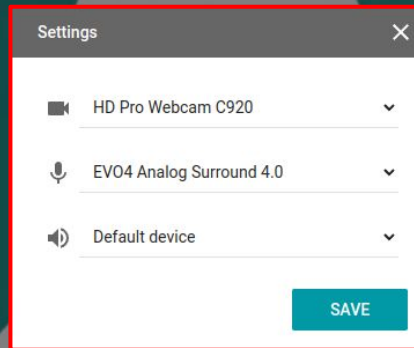
TrueConf Web

 [Присоединиться к занятию](#)

Для настройки камеры, микрофона и наушников нажмите на значок «шестеренки» в нижней части экрана.




В открывшемся модальном окне выберите используемые Вами устройства.



Когда Вас пригласят на трибуну, примите приглашение.

Если Вы его случайно проигнорировали, то можете найти его, нажав на значок уведомлений - «колокольчик».

The screenshot shows a mobile application interface. At the top right, there is a notification bell icon with a red circle containing the number '1'. Below it, a notification card is displayed with the title "Приглашение на трибуну" and the text "Вы хотите выступить на трибуне?". The notification includes a purple circular icon with the letter 'F', the text "FN_OT_2 FN_OT_2 [5914]", a green checkmark, and a red 'X' icon. Below the notification, a chat message is visible with the timestamp "16:23" and the text "времени ожидания не было". At the bottom of the screen, there is a text input field with the placeholder "Введите сообщение" and a right-pointing arrow icon.



Для того, чтобы включить демонстрацию экрана, нажмите на соответствующий значок.



Выберите часть экрана для демонстрации

Приложение "trueconf.opentechology.ru" запрашивает разрешение на доступ к вашему экрану.

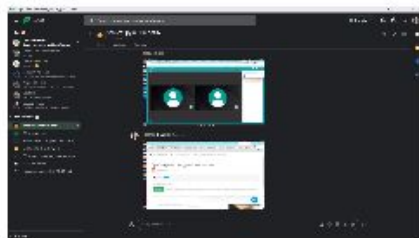
Вкладка Chrome

Окно

Весь экран



Экран 1



Экран 2

Отмена

Поделиться

Перед Вами появится окошко, где вы можете выбрать часть экрана, которую будете демонстрировать.


Когда запущена демонстрация, Вас слышно, видно экран, но веб-камера при этом не будет работать - Вас будет не видно.

**Для того, чтобы покинуть трибуну,
нажмите на значок**



Leave Podium

**Он находится в левом нижнем углу
экрана.**

Чтобы открыть чат, нажмите на . Вы окажетесь в общем чате. Ваши сообщения будут видны всем участникам конференции.

Нажав на значок , Вы увидите всех, кто на данный момент подключен к вебинару.