

# Внешний вид

## Витрина курсов ЗКЛ

Перейти к [«Витрина курсов ЗКЛ. Путеводитель»](#)

Статья является обзорной по модулю «Витрина курсов ЗКЛ», содержит основные сведения о функционале Витрины курсов ЗКЛ.

### Содержание:

1. [Общая информация](#)
2. [Возможности Витрины курсов ЗКЛ](#)

## 1. Общая информация

**Назначение** модуля «Витрина курсов ЗКЛ» — предоставление пользователям привлекательного и удобного каталога для поиска и просмотра информации о курсах. Модуль «Витрина курсов ЗКЛ» используется в сценарии самостоятельной записи пользователей на курсы.

**Основные элементы каталога:** списки категорий и курсов, страницы описания курса, поиск курсов.

### Главные возможности и функции модуля:

- описательные страницы курса, где можно поместить расширенное описание, скриншоты и другую информацию о курсе, а также отобразить способы подписки.
- Настраиваемый формат отображения каталога позволяет адаптировать среду электронного обучения для разных типов учебных заведений и разного размера каталогов курсов.
- Множество вариантов настройки поиска, сортировки и фильтрации. Расширенные инструменты поиска, например, поиск курса по преподавателю.
- Настраиваемые мета-данные курса, которые не только отображаются в каталоге, но и используются при поиске и фильтрации.
- Возможность отдельной настройки мета-данных, внешнего вида, поиска или фильтрации для разных ветвей каталога.
- Возможность размещения курса сразу в нескольких разделах каталога.

Витрина **будет полезна**, если нужно дать возможность пользователю просмотреть категории и курсы в виде списков или других вариантов отображения, ознакомиться с начальной и расширенной информацией о курсах, выполнить поиск курсов по заданным параметрам.

Инструмент отлично подойдет для встраивания в образовательный портал, привлечения слушателей онлайн-курсов, формирования каталога материалов корпоративного учебного центра. Множество вариантов оформления, настраиваемые поля курсов и вариации шаблонов составных элементов позволяют максимально адаптировать каталог под целевую аудиторию.

# Внешний вид

С помощью индивидуальных настроек для разных категорий курсов, Витрина курсов ЗКЛ позволяет адаптировать список курсов, их описание и критерии поиска под разные типы курсов, например, краткосрочные курсы, вебинары, конференции, программы профессиональной переподготовки и т. п.

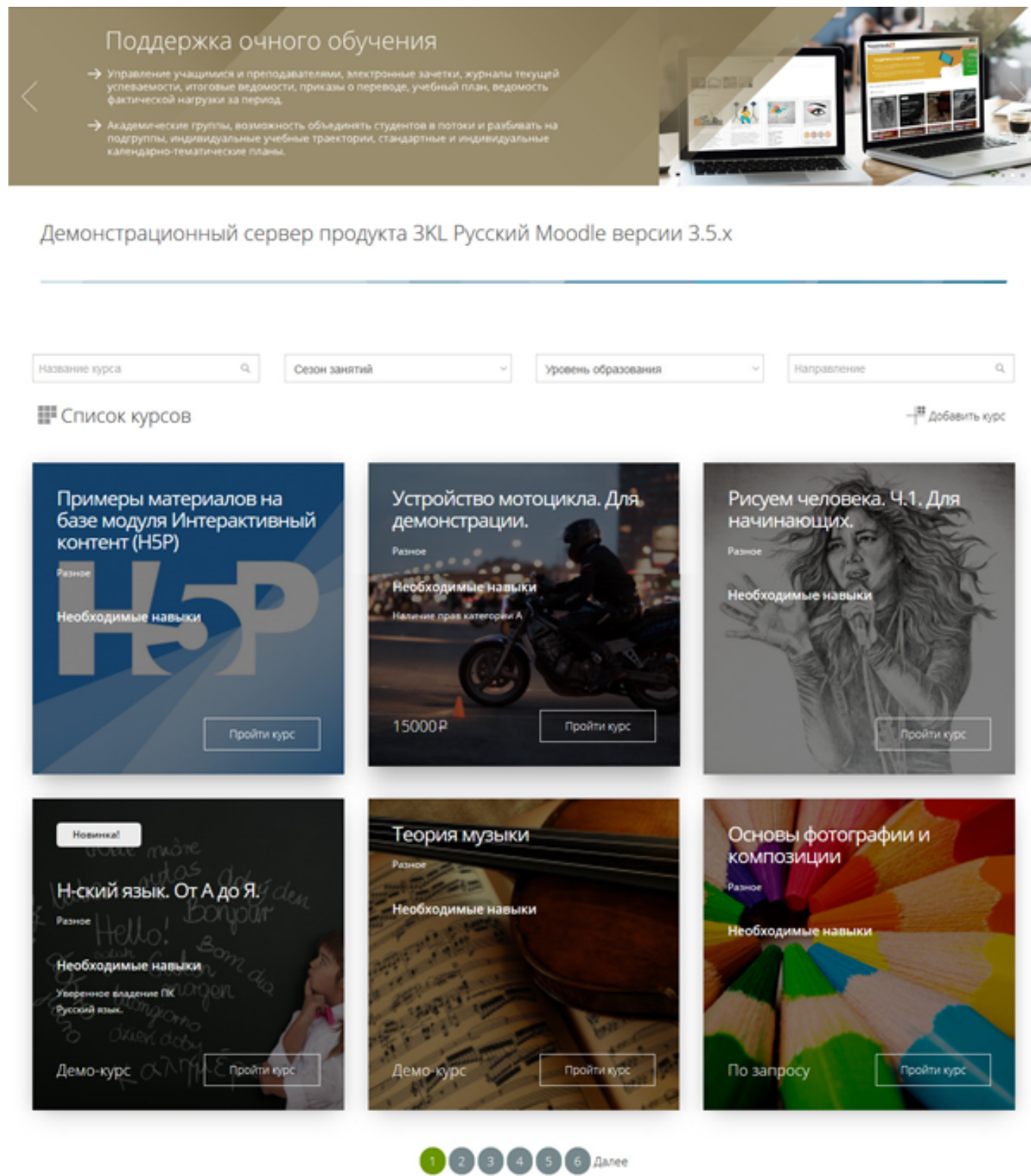


Рис. 1.1. Отображение списка курсов в Витрине курсов ЗКЛ.

# Внешний вид



Демонстрационный сервер продукта 3KL Русский Moodle версии 3.5.x

Поиск по названию курса

Отобразить по дате начала курсов  1  Апрель  2020  —  1  Апрель  2020

Отобразить по стоимости курсов  Сумма —  Сумма

Отобразить по пользователю  Учитель  Любой

Теги  Ничего не выбрано  Найти

Сезон занятий  Любое значение

Продолжительность обучения (ак. часов)  Любое значение

Уровень образования  Любое значение

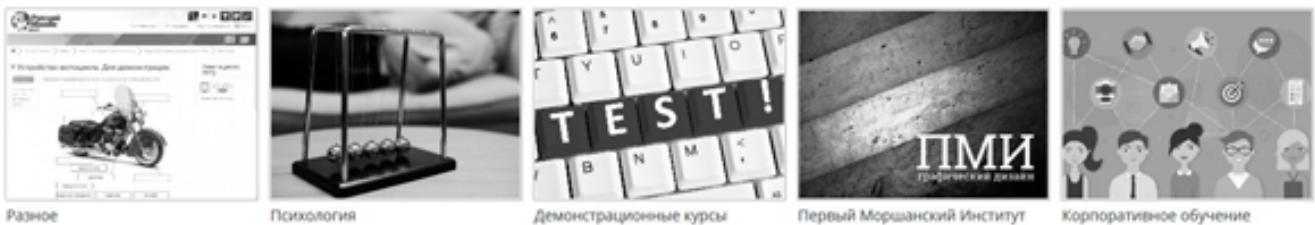
Направление  Любое значение

Программа  Программа

Наличие видеолекций  Любое значение

Сортировка  Согласно сортировке курсов

## Категории







Отображать по:  5  10  15  35 Все

5 из 96 курсов

1  2  3  4  5  6  7  8  9  10  11  12  13  14  15  16  17  18 ...20 Далее

## Список курсов

 <p><b>Устройство мотоцикла. Для демонстрации.</b> Разное <input type="button" value="Подробнее"/></p>	 <p><b>Примеры материалов на базе модуля Интерактивный контент (NSP)</b> Разное <input type="button" value="Подробнее"/></p>	 <p><b>Рисуем человека. Ч.1. Для начинающих.</b> Разное <input type="button" value="Подробнее"/></p>	 <p><b>Н-ский язык. От А до Я.</b> Разное Начало: 15 Февраля 2017 <b>Демо-курс</b> <input type="button" value="Подробнее"/></p>
---	---	--	--

# Внешний вид

Рис. 1.2. Поиск курса по названию в Витрине курсов ЗКЛ.

[-Вернуться к содержанию-](#)

## 2. Возможности Витрины курсов ЗКЛ

- Список категорий. Отображение категорий и подкатегорий (список, иконки, плитки).
- Список курсов. Отображение курсов (список, таблица, блоки, квадраты, плитки).
- Поиск курсов. Отображение формы фильтрации и поиска курсов, по основным и настраиваемым полям.
- Сортировка курсов и результатов в составе поиска курсов.
- Страница описания курса. Формирование страницы описания курса на основе шаблона с помощью множества элементов (дополнительные поля курса, мета-информация, наклейки и др).
- Изменение порядка расположения элементов Витрины курсов ЗКЛ (позиции блоков в витрине).
- Отображение списков категорий и курсов с помощью различных шаблонов.
- Вывод мета-информации о курсе.
- Добавление дополнительных и настраиваемых полей курсов в форму поиска (включая сортировку), на страницу описания курса, в шаблон отображения списка курсов, в шаблон отображения списка категорий.
- Разбивка списка курсов на страницы.
- Настройка расположения и вывод формы изменения количества курсов, отображаемых на странице, пейджинга и статистики отображенных курсов.
- Отображение последующих курсов в ленте без перезагрузки страницы с помощью кнопки или автоматически.
- Отображение курсов вложенных категорий (текущей категории и подкатегорий).
- Индивидуальная привязка к категории шаблонов для формирования списка курсов и страницы описания курса, состава и области видимости настраиваемых полей курсов.
- Отображение Витрины курсов ЗКЛ через блок «Витрина курсов ЗКЛ» на любой странице СЭО и в любом регионе интерфейса. Пример: расположить блок в личном кабинете и отобразить там курсы, на которые подписан пользователь.
- Отображение / скрытие следующих элементов внешнего вида: контактов курса, галереи в описании курса, названия курса и категории, тегов курса, кнопки «Пройти курс», цены курса и других «наклеек» на значок курса.
- Скрытие доступных курсов из Витрины курсов ЗКЛ и отображение скрытых.
- Добавление новых курсов и категорий непосредственно из Витрины курсов ЗКЛ.

# Внешний вид

[-Вернуться к содержанию-](#)

Перейти к [«Витрина курсов ЗКЛ. Путеводитель»](#)

Уникальный ID ответа: #1297

Опубликовал: : Алексей Городков, Нелли Никитина

Последние обновление: 2025-10-13 11:46