Инструкция

Витрина курсов 3KL

Перейти к «Витрина курсов 3KL. Путеводитель»

Статья является обзорной по модулю «Витрина курсов 3KL», содержит основные сведения о функционале Витрины курсов 3KL.

Содержание:

1. Общая информация
2. Возможности Витрины курсов 3KL

1. Общая информация

Назначение модуля «Витрина курсов 3KL» — предоставление пользователям привлекательного и удобного каталога для поиска и просмотра информации о курсах. Модуль «Витрина курсов 3KL» используется в сценарии самостоятельной записи пользователей на курсы.

Основные элементы каталога: списки категорий и курсов, страницы описания курса, поиск курсов.

Главные возможности и функции модуля:

- описательные страницы курса, где можно поместить расширенное описание, скриншоты и другую информацию о курсе, а также отобразить способы подписки.
- Настраиваемый формат отображения каталога позволяет адаптировать среду электронного обучения для разных типов учебных заведений и разного размера каталогов курсов.
- Множество вариантов настройки поиска, сортировки и фильтрации. Расширенные инструменты поиска, например, поиск курса по преподавателю.
- Настраиваемые мета-данные курса, которые не только отображаются в каталоге, но и используются при поиске и фильтрации.
- Возможность отдельной настройки мета-данных, внешнего вида, поиска или фильтрации для разных ветвей каталога.
- Возможность размещения курса сразу в нескольких разделах каталога.

Витрина **будет полезна**, если нужно дать возможность пользователю просмотреть категории и курсы в виде списков или других вариантов отображения, ознакомиться с начальной и расширенной информацией о курсах, выполнить поиск курсов по заданным параметрам.

Инструмент отлично подойдет для встраивания в образовательный портал, привлечения слушателей онлайн-курсов, формирования каталога материалов корпоративного учебного центра. Множество вариантов оформления, настраиваемые поля курсов и вариации шаблонов составных элементов позволяют максимально адаптировать каталог под целевую аудиторию.

(c) 2025 ООО "Открытые технологии" <sp-other@opentechnology.ru> | 13.08.2025
URL: https://kb.opentechnology.ru/content/27/297/ru/vitrina-kursov-3kl.html

Инструкция

С помощью индивидуальных настроек для разных категорий курсов, Витрина курсов 3KL позволяет адаптировать список курсов, их описание и критерии поиска под разные типы курсов, например, краткосрочные курсы, вебинары, конференции, программы профессиональной переподготовки и т. п.

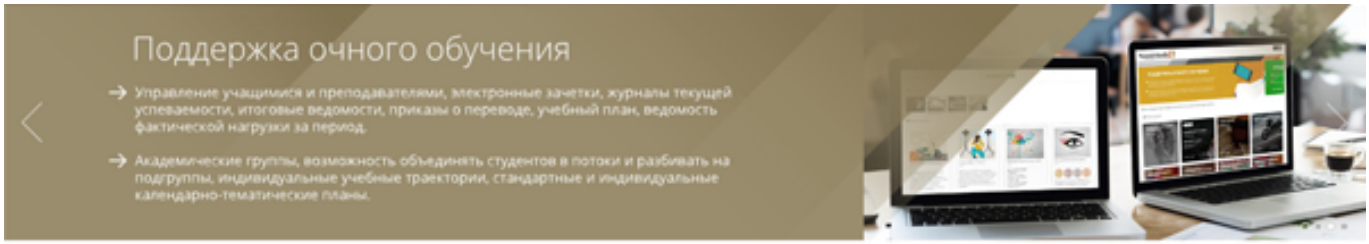

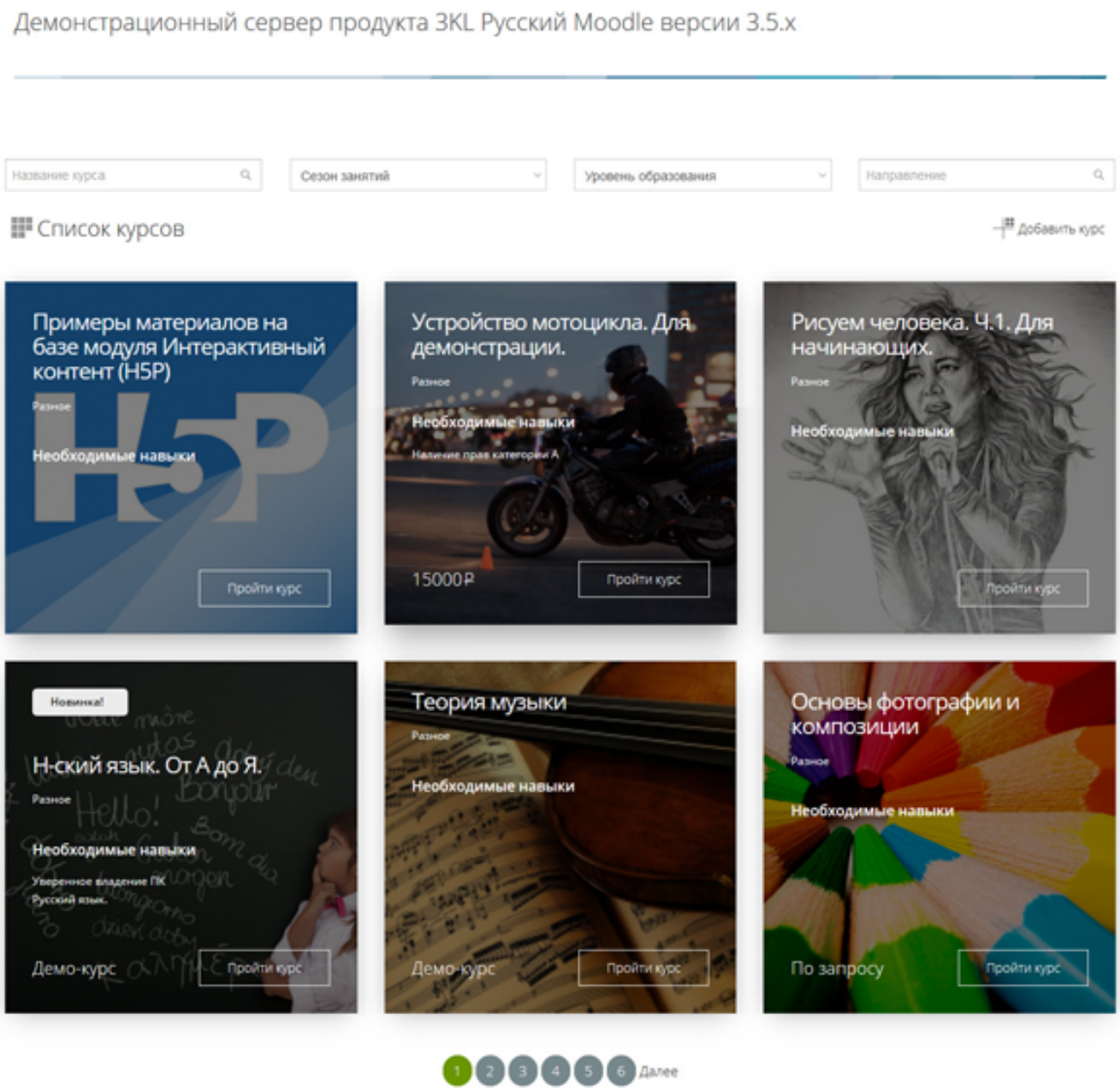

Рис. 1.1. Отображение списка курсов в Витрине курсов 3KL.

(c) 2025 ООО "Открытые технологии" <sp-other@opentechnology.ru> | 13.08.2025
URL: https://kb.opentechnology.ru/content/27/297/ru/vitrina-kursov-3kl.html

Инструкция

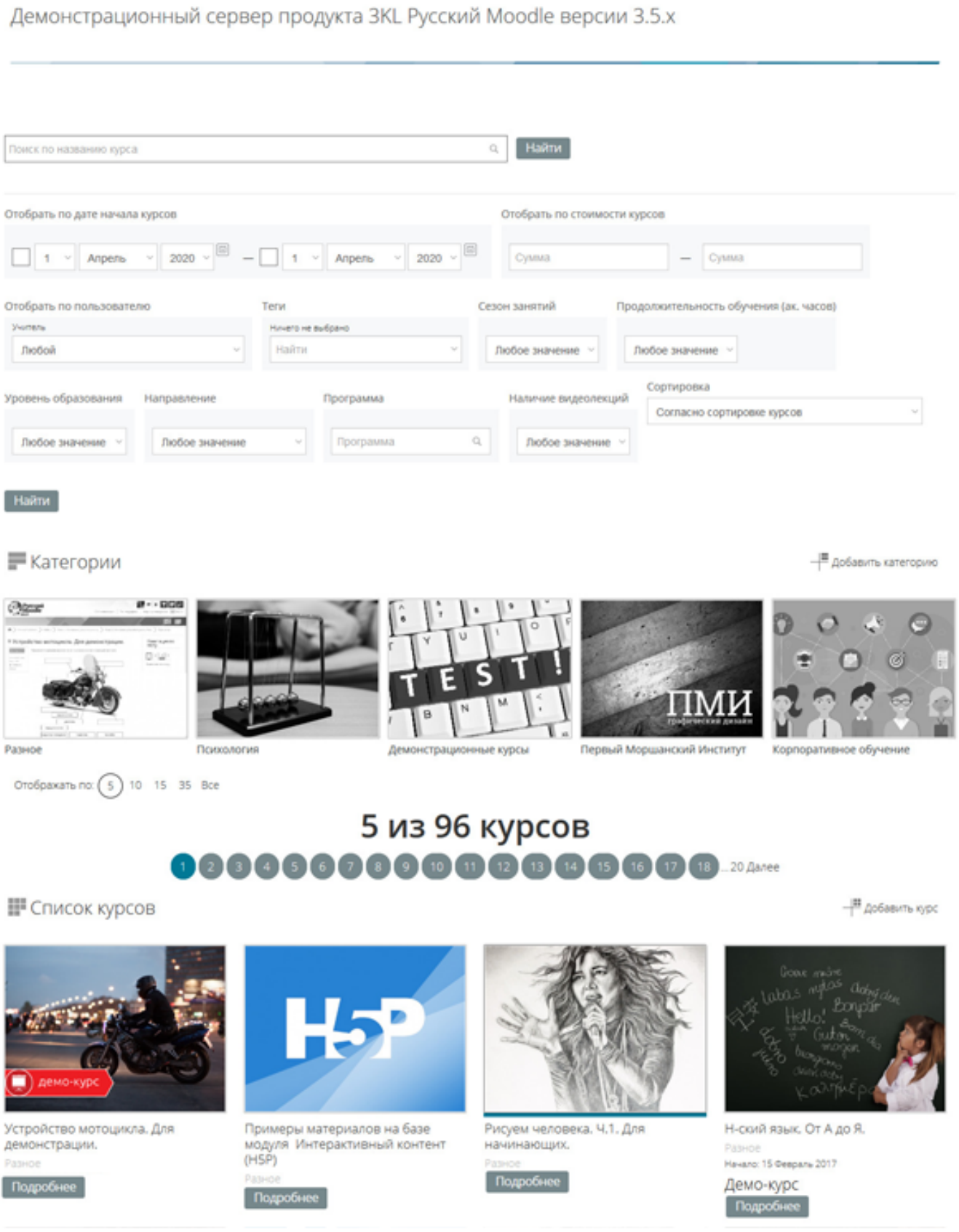

(c) 2025 ООО "Открытые технологии" <sp-other@opentechnology.ru> | 13.08.2025

URL: https://kb.opentechnology.ru/content/27/297/ru/vitrina-kursov-3kl.html

Рис. 1.2. Поиск курса по названию в Витрине курсов 3KL.

-Вернуться к содержанию-

2. Возможности Витрины курсов 3KL

- Список категорий. Отображение категорий и подкатегорий (список, иконки, плитки).
- Список курсов. Отображение курсов (список, таблица, блоки, квадраты, плитки).
- Поиск курсов. Отображение формы фильтрации и поиска курсов, по основным и настраиваемым полям.
- Сортировка курсов и результатов в составе поиска курсов.
- Страница описания курса. Формирование страницы описания курса на основе шаблона с помощью множества элементов (дополнительные поля курса, мета-информация, наклейки и др).
- Изменение порядка расположения элементов Витрины курсов 3KL (позиции блоков в витрине).
- Отображение списков категорий и курсов с помощью различных шаблонов.
- Вывод мета-информации о курсе.
- Добавление дополнительных и настраиваемых полей курсов в форму поиска (включая сортировку), на страницу описания курса, в шаблон отображения списка курсов, в шаблон отображения списка категорий.
- Разбивка списка курсов на страницы.
- Настройка расположения и вывод формы изменения количества курсов, отображаемых на странице, пейджинга и статистики отображенных курсов.
- Отображение последующих курсов в ленте без перезагрузки страницы с помощью кнопки или автоматически.
- Отображение курсов вложенных категорий (текущей категории и подкатегорий).
- Индивидуальная привязка к категории шаблонов для формирования списка курсов и страницы описания курса, состава и области видимости настраиваемых полей курсов.
- Отображение Витрины курсов 3KL через блок «Витрина курсов 3KL» на любой странице СЭО и в любом регионе интерфейса. Пример: расположить блок в личном кабинете и отобразить там курсы, на которые подписан пользователь.
- Отображение / скрытие следующих элементов внешнего вида: контактов курса, галереи в описании курса, названия курса и категории, тегов курса, кнопки «Пройти курс», цены курса и других «наклеек» на значок курса.
- Скрытие доступных курсов из Витрины курсов 3KL и отображение скрытых.
- Добавление новых курсов и категорий непосредственно из Витрины курсов 3KL.

(c) 2025 ООО "Открытые технологии" <sp-other@opentechnology.ru> | 13.08.2025
URL: https://kb.opentechnology.ru/content/27/297/ru/vitrina-kursov-3kl.html

Инструкция

-Вернуться к содержанию-

Перейти к «Витрина курсов 3KL. Путеводитель»

Уникальный ID ответа: #1297
Опубликовал: : Алексей Городков, Нелли Никитина
Последние обновление: 2025-05-22 13:09

(c) 2025 ООО "Открытые технологии" <sp-other@opentechnology.ru> | 13.08.2025
URL: https://kb.opentechnology.ru/content/27/297/ru/vitrina-kursov-3kl.html