

## Выгрузка списка предварительно отобранных пользователей на странице «Действия над несколькими пользователями»

Пример формирования списка пользователей на странице «Действия над несколькими пользователями» для дальнейшей выгрузки и архивации данных о пользователях СЭО ЗКЛ. . . . .

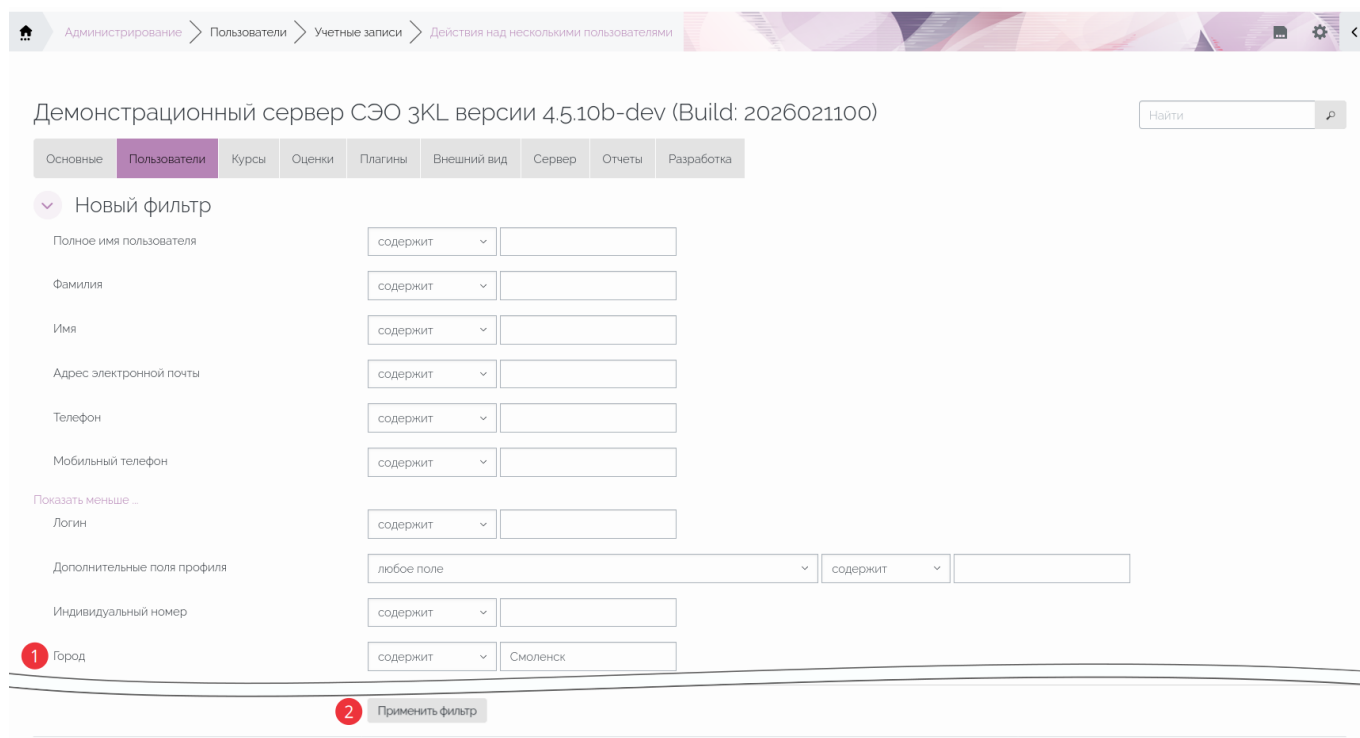
### Задача:

Администратору нужно выгрузить, в виде файла формата CSV, список пользователей СЭО ЗКЛ, которые проживают в городе Смоленск.

### Решение:

Подробнее о функционале страницы «Действия над несколькими пользователями» читайте в статье [«Страница «Действия над несколькими пользователями»](#).

Для формирования такого списка администратору нужно на странице «Действия над несколькими пользователями» (Администрирование -> Пользователи -> Учетные записи -> Действия над несколькими пользователями) выполнить фильтрацию пользователей: в строке «Город» необходимо выбрать способ фильтрации «содержит» и ввести значение «Смоленск» (поз. 1 Рис. 1). Затем нужно нажать на кнопку «Применить фильтр» (поз. 2 Рис. 1).



# manager

Рис. 1. Применение фильтра по городу Смоленск к списку пользователей.

После этого в разделе «Пользователи в списке» отобразятся пользователи с городом Смоленск, указанном в профиле. Далее администратору нужно нажать на кнопку «Добавить всех» (поз. 1 Рис. 2), чтобы переместить всех отфильтрованных пользователей в список для отображения. После того, как пользователи будут добавлены в список, администратору нужно выбрать в настройке «С выбранными пользователями» опцию «Скачать» (поз. 2 Рис. 2) и нажать на кнопку «Применить» (поз. 3 Рис. 2).

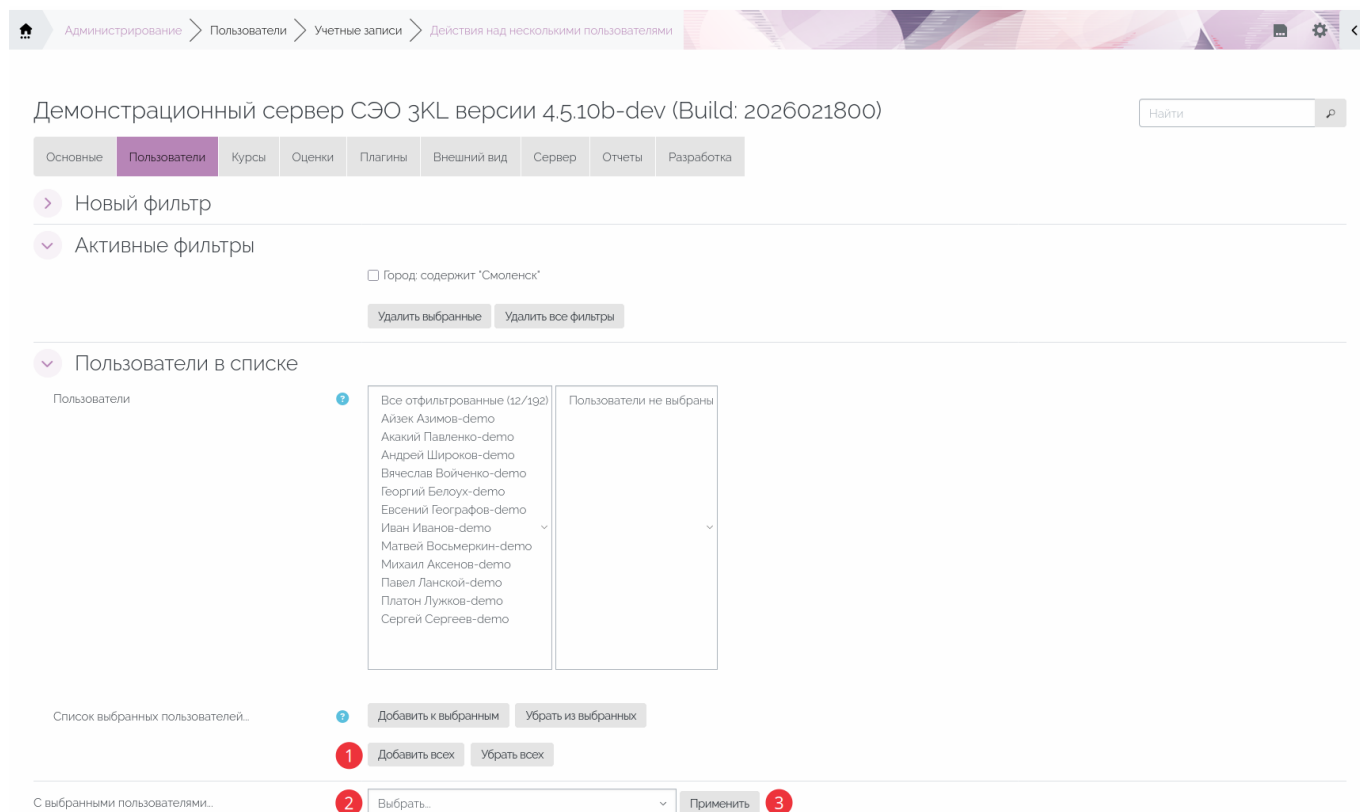
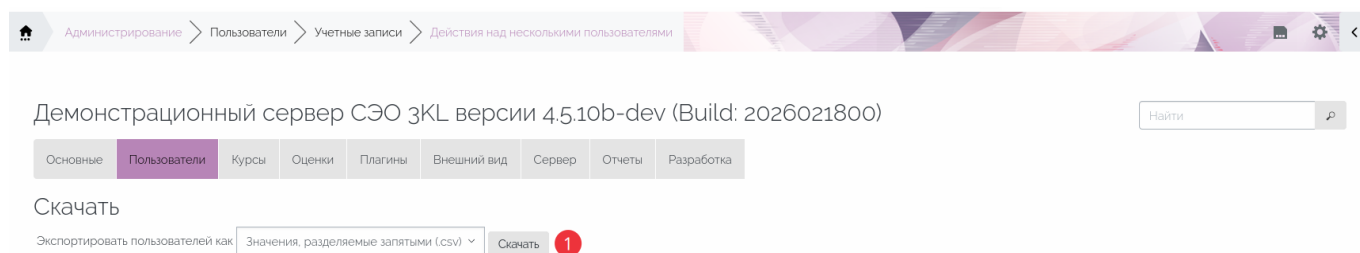


Рис. 2. Добавление отфильтрованных пользователей в список.

После этого администратору откроется страница скачивания списка пользователей, которые будут отобраны по признаку принадлежности к городу Смоленск (Рис. 3). Администратору нужно выбрать формат файла для скачивания «Значения разделяемые запятыми (.csv)» и нажать на кнопку «Скачать» (поз. 1 Рис. 3).



# manager

Рис. 3. Скачивание списка пользователей в файле формата CSV.

Файл со списком пользователей в формате CSV будет сохранен на компьютер администратора.

[-Вернуться к Содержанию-](#)

Уникальный ID ответа: #1889

Опубликовал: : Полина Андреева

Последние обновление: 2026-05-19 14:35