

Блок «Рейтинг курса»

Перейти к [«Блоки в СЭО ЗКЛ»](#)

Блок может быть полезен для пользователей с ролью: **Студент, Ассистент, Учитель, Управляющий, Администратор**

Содержание:

- [1. Назначение, размещение](#)
- [2. Описание функционала блока](#)
- [3. Возможные ошибки](#)

1. Назначение, размещение

Блок «Рейтинг курса» предназначен для формирования и отображения актуального рейтинга курса, основанного на оценках, которые выставляют ему (курсу) пользователи.

Значение рейтинга, в дальнейшем, может быть использовано как статистический показатель популярности курса (студентами и учителями); для анализа востребованности предлагаемых посетителям знаний и ресурсов (учителями, методистами, менеджерами).

Блок может быть использован на любой странице курса. Добавить блок, настроить страницы его отображения, расположение и видимость пользователь (с соответствующими правами доступа) может при помощи стандартных настроек.

Подробнее о блоках в статьях:

- [Как настроить расположение блоков во всех личных кабинетах пользователей](#)
- [Колонки и блоки](#)
- [Расположение блоков. Рекомендации](#)
- [Управление блоками в Moodle](#)

2. Описание функционала блока

Блок «Рейтинг курса» имеет только стандартные для всех блоков настройки.

В рабочей области блока (Рис. 2.1) доступна следующая информация:

- текущий рейтинг курса по пятибалльной шкале (1 - «очень плохо», 5 - «отлично»);
- общее количество пользователей, оценивших этот курс.

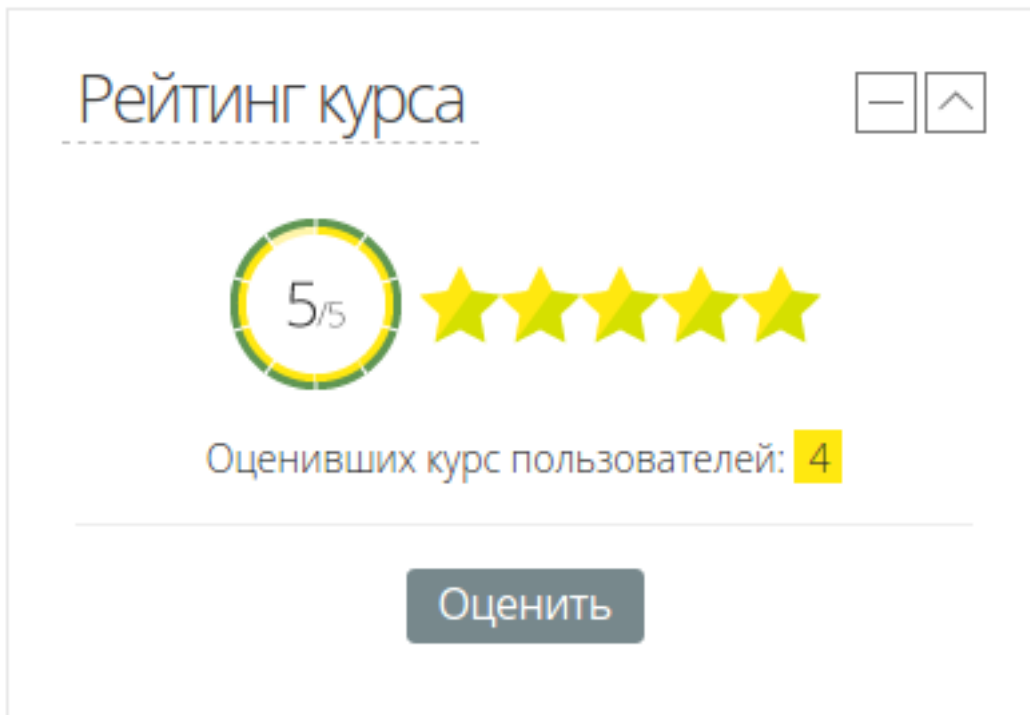


Рис. 2.1. «Блок Рейтинг курса», внешний вид.

В нижней части блока расположена кнопка «Оценить», при нажатии на которую происходит переход на страницу формы оценки курса (Рис. 2.2).

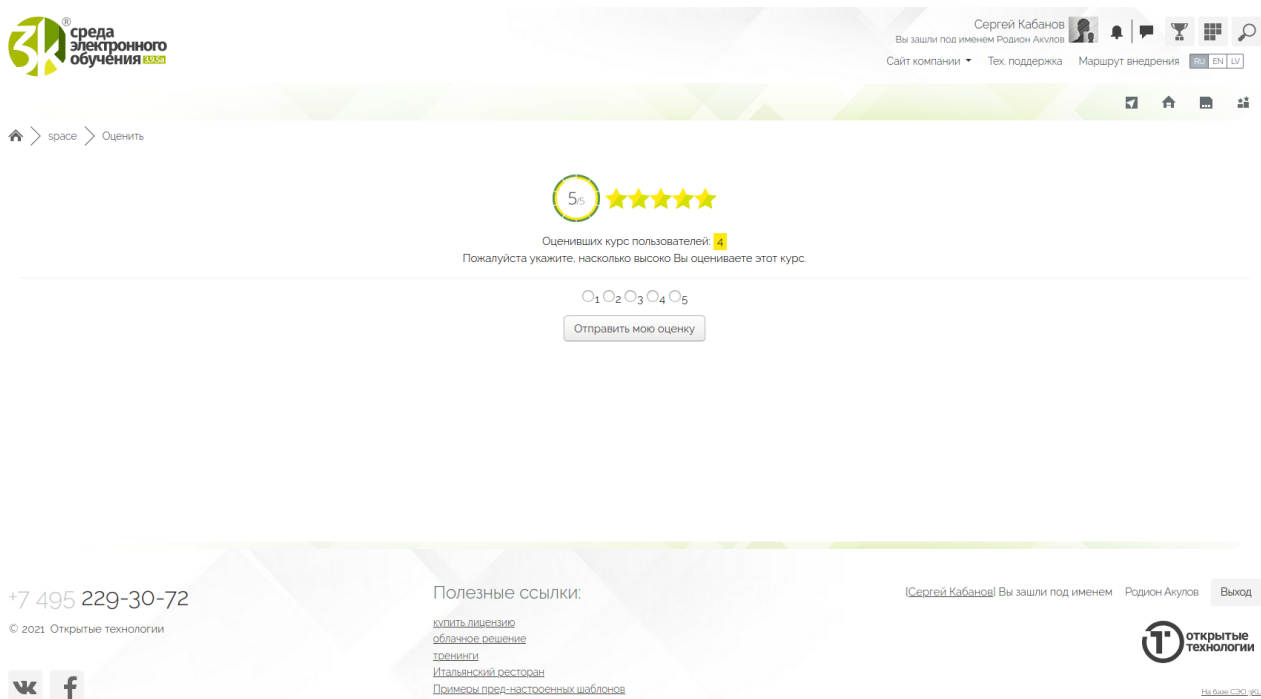


Рис. 2.2. Страница оценки курса блока «Рейтинг курса».

На этой странице пользователю доступна возможность выставить свою
 страница 2 / 3


405

оценку курса. После выбора необходимой оценки и нажатия кнопки «Отправить мою оценку», система автоматически пересчитывает значение рейтинга и количество участников, отобразив их в блоке.

[-Вернуться к Содержанию-](#)

3. Возможные ошибки

Каждый пользователь, независимо от роли, под которой он входит на данный курс, может добавить в рейтинг только одну оценку. В случае повторной попытки оценить курс, на странице формы оценки курса будет отображено соответствующее сообщение (Рис. 3.1), а возможность выбора оценки будет заблокирована.



1 2 3 4 5

Отправить мою оценку

Рис. 3.1. Фрагмент страницы формы оценки курса блока «Рейтинг курса», попытка повторного выставления оценки.

[-Вернуться к Содержанию-](#)

Перейти к [«Блоки в СЭО ЗКЛ»](#)

Уникальный ID ответа: #1436

Опубликовал: : Сергей Гусев

Последние обновление: 2025-08-20 17:31